

# SCHUBLADENSCHRÄNKE WERKSTATTWAGEN PRO

Der Thur Metall Workman Werkstattwagen ist die Lösung für Sie: verbesserte Ausstattungsmerkmale, mehr Funktionen, gesteigerte Ergonomie und noch mehr Nutzen. Die Tragfähigkeiten sind für den durchschnittlichen Gebrauch geeignet und in Kombination mit den Werkbänken der Thur Metall Workman eine abgerundete Einrichtung für jeden.

Stabile Stahlblechkonstruktion bestehend aus Korpus, Schubladen, Bock- und Lenkrollen, Schiebegriff, Arbeitsfläche aus Chromstahl, seitliche Plastikmulden auf der Ablage sowie 2 Schlüsseln inklusive.

Ausstattung:


- Hochwertige Stahlblechkonstruktion
- Schubladen-Innenmass 1: 600 x 450 mm (Schaumstoff-Einlagen)
- Schubladen-Innenmass 2: 591 x 441 mm (Kunststoff-Einlagen)
- Kantenschutz und Ablagefläche aus Stahl und Kunststoff
- Alle Schubladen mit Soft-Close
- Vier Schaumstoffeinlagen mit insgesamt 206 hochwertigen Werkzeugen



Werkstattwagen PRO		Art-Nr.: 80.719.502	
Nettogewicht kg	62	Tragkraft Schubladen kg	40
Breite mm	750	Anzahl Schlösser:	1
Tiefe mm	530	Höhe Rollenträgerpaar mm	150
Höhe mm	995	Tragkraft Rollen kg	250
Rad a mm	125	Ausstattung	mit Kunststoffabdeckung und Kantenschutz
Anzahl Fronthöhen mm	4x 75 / 1x 150 / 1x 200	Farbe	Gehäuse RAL 7016 / Schubladen RAL 7035
Anzahl Schubladen	6	Garantie	24 Monate
EAN-Nr.	6943128640045	Zolltarif-Nr.	94032080

## Produktspezifische Vorteile

- +** Zusätzliche Ablage- und Arbeitsflächen durch rutschfeste, leicht zu reinigende Abdeckungen mit umlaufenden Abrollrändern
- +** Höchster Bedienkomfort mit stabiler, ergonomischer Schiebestange
- +** Perfekte Arbeitssicherheit Zentralverschluss verhindert ungewolltes Öffnen im Fahrbetrieb
- +** Optimale Traglasten 40 kg pro Schublade, 400 kg Gehäuse-Tragkraft
- +** Volle Mobilität dank je zwei leichtgängiger Bock- und Lenkrollen aus Vollgummi
- +** Zusätzlich verfügbar sind Einsatzkästen aus Kunststoff für die übersichtliche Lagerung von Kleinteilen



## WERKZEUGSET

bestehend aus 206 hochwertigen Werkzeugen, verteilt auf vier Schaumstoffeinlagen  
Art. Nr. **80.687.000**


### Steckschlüsselsätze

#### 3/8"

- Umschaltknarre
- Verlängerung (75, 100 mm)
- Kardangelen
- Zündkerzenschlüssel (16, 18, 21 mm)
- Stecknuss (8, 9, 10, 11, 12, 13, 14, 15, 16, 17, 18, 19 mm)
- Stecknuss Torx (T15, T20, T25, T27, T30, T40, T45, T50)
- Stecknuss Innensechskant (5, 6, 7, 8, 10, 12 mm)
- Stecknuss Torx (TB15, TB20, TB25, TB27, TB30, TB40, TB45, TB50)
- Stecknuss Innenvielzahn (M4, M5, M6, M8, M10)
- Stecknuss (PH2)

#### 1/4"

- Bithalter mit Kunststoffgriff
- Umschaltknarre
- Kardangelen
- Verlängerung (50, 100 mm)
- Stecknuss Torx (T7, T8, T9, T10, T15, TB10, TB15, TB20, TB25, TB27, TB30, TB40)
- Innensechskant (3, 4, 5, 6, 7 mm)
- Stecknuss (5, 5.5, 6, 7, 8, 9, 10, 11, 12, 13 mm)
- Stecknuss lang (5, 5.5, 6, 7, 8, 9, 10, 11, 12, 13 mm)




#### 1/2"

- Umschaltknarre
- Kardangelen
- Verlängerung (125, 250 mm)
- Stecknuss (10, 11, 12, 13, 14, 15, 16, 17, 18, 19, 20, 21, 22, 23, 24, 26, 27, 28, 30, 32 mm)
- Stecknuss Innensechskant (10, 12, 14, 17 mm)
- Stecknuss Torx (T55, T60, T70)
- Stecknuss Torx (TB55, TB60, TB70)
- Stecknuss Innenvielzahn (M10, M12, M14, M16)
- Steckschlüssel, manipulationssicher (M16)



## Schlüsselsatz

- Ringmaul-Schlüsselsatz  
(6, 7, 8, 9, 10, 11, 12, 13, 14, 15, 16, 17, 18, 19, 20, 21, 22, 24, 27, 30 mm)
- Doppelgabel-Schlüsselsatz gerade  
(6 × 7, 8 × 9, 10 × 11, 12 × 13, 14 × 15, 16 × 17, 18 × 19)
- Doppelring-Schlüsselsatz gekröpft  
(6 × 7, 8 × 9, 10 × 11, 12 × 13, 14 × 15, 16 × 17, 18 × 19)



## Werkzeugsätze

- Bithalter 1/4"
- Schraubendreherhalter 1/4"
- Bit Innensechskant (2, 2.5, 3, 4, 5, 6, 8 mm)
- Bit Torx (T10, T15, T20, T25, T27, T30, T40)
- Bit Torx (TB10, TB15, TB20, TB25, TB27, TB30, TB40)
- Wasserpumpenzange (240 mm)
- Spitzzange (200 mm)
- Kombizange (160 mm)
- Seitenscheider (180 mm)
- Kombiwerkzeug Innensechskant  
(1.5, 2, 2.5, 3, 4, 5, 6, 8 mm)
- Kombiwerkzeug Torx  
(T9, T10, T15, T20, T25, T27, T30, T40)
- Schraubendreher mit Kunststoffgriff  
(PZ0 × 75, PZ1 × 100, PZ2 × 125, PZ3 × 150, PH2 × 38 mm)
- PH0 × 75, PH1 × 100, PH2 × 125, PH3 × 150, SL6 × 38, SL3 × 75
- SL4 × 100, SL5.5 × 100, SL6.5 × 125, SL8 × 150, SL10 × 200
- Fäustel (1000 g)
- Schlosserhammer (300 g)
- Meissel (240 mm)
- Dreikantfeile (200 mm)
- Flachfeile (200 mm)
- Halbrundfeile (200 mm)
- Rundfeile (200 mm)
- Rollbandmass (5 m)
- Kreuzmeissel (130 mm)
- Flachmeissel (130 mm)
- Splintentreiber (3 mm)
- Körner (5 mm)
- Splintentreiber (2, 3, 2 × 4, 5, 6, 8 mm)

